

# Sectorfiche van PC 330 - Subsector 330.02

Beschrijving :	Subsector van de bicommunautaire gezondheidsinrichtingen en - diensten
RSZ kengetallen:	422
Referentieperiode :	2 <sup>e</sup> trimester 2014

Deze sectorfiche brengt een reeks kerngegevens samen eigen aan de subsector 330.02. Het merendeel van deze gegevens vindt u (net zoals meer informatie rond de gehanteerde bronnen, het begrippenkader en de methodologie) terug in de Sectorfoto van PC 330 die gepubliceerd werd door vzw FE.BI en die kan gedownload worden op zijn internetsite: [www.fe-bi.org/sectorfoto](http://www.fe-bi.org/sectorfoto).

Om correctere gegevens te bekomen over de tewerkstelling binnen dit paritair comité werden de instellingen door de sociale partners geïdentificeerd die effectief tot deze subsector behoren.

Bepaalde gegevens, zoals de lijst van de 20 grootste instellingen uit de subsector, zijn echter eigen aan deze fiche.

## Kerncijfers :

	Aantal	% binnen PC 330- *	Positie binnen PC 330- *
Werkgevers <sup>(2)</sup>	24	0,3 %	11°
Aantal VTE <sup>(2)</sup>	336,2	0,2 %	11°
Arbeidscontracten <sup>(2)</sup>	470	0,2 %	11°

	330.02	330- *	Social Profit *	Totale tewerkstelling
Gemiddeld aantal loontrekkende werknemers per WG	Onbekend	28,9 <sup>(3)</sup>	21,8 <sup>(4)</sup>	12,8 <sup>(4)</sup>
Gemiddeld aantal VTE per WG	14 <sup>(2)</sup>	21,3 <sup>(2)</sup>	16,2 <sup>(4)</sup>	10,6 <sup>(4)</sup>
Gemiddeld aantal arbeidscontracten per WG <sup>(2)</sup>	19,6	30,4	Onbekend	Onbekend
Gemiddelde arbeidsduur per contract <sup>(2)</sup>	71,5 % (27,2 u/w)	70,1 %	Onbekend	Onbekend
Gemiddelde arbeidsduur per loontrekkende deelnemer <sup>(1)</sup>	Onbekend	Onbekend	74,5 %	83,5 %

## \* Terminologie :

PC 330- : omvat alle subsectoren van het paritair comité 330 (PC van de gezondheidsinstellingen en diensten) met uitzondering van de subsector 330.03 (instellingen voor tandprothesen).

SP : omvat alle PC die door de RSZ beschouwd worden als behorende tot deze sectorgroep, met uitzondering van de PC 152 et 225. Zijn dus inbegrepen : de PC 304, 305, 318, 319, 327, 329, 330, 331, 332 en 337.

SP- : omvat alle PC die door de RSZ beschouwd worden als behorende tot de socialprofitsector, met uitzondering van de PC 152, 225, 304 en 337.

## Bronnen :

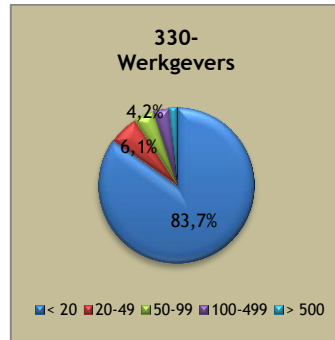
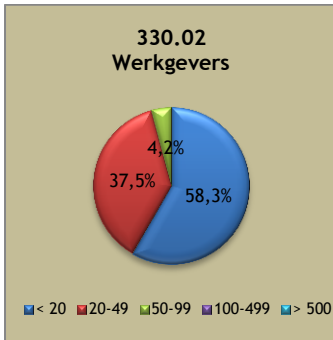
(1) Gegevens RSZ DmfA bezorgd door het Steunpunt WSE - 30 juni 2014.

(2) Gegevens RSZ DmfA 2014-2 bezorgd aan de sector via de SMALS.

(3) Cijfers berekend op basis van gegevens RSZ DmfA 2014-2 bezorgd door het Steunpunt WSE en de SMALS.

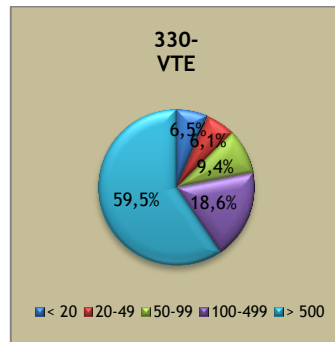
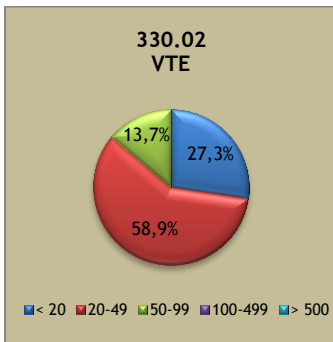
(4) Cijfers berekend op basis van gegevens RSZ DmfA 2014-2 bezorgd door het Steunpunt WSE en gedownload op de website van de RSZ (Evolutie van de tewerkstelling per PC).

Verdeling van de werkgevers en het aantal VTE volgens grootteklasse van de instelling :



	Werkgevers			
	330.02		330-	
	N	%	N	%
< 20 WN	14	58,3%	6.987	83,7%
20-49 WN	9	37,5%	505	6,1%
50-99 WN	1	4,2%	349	4,2%
100-499 WN	0	0%	267	3,2%
>500 WN	0	0%	127	1,5%
Totaal	24	100%	8.235	100%

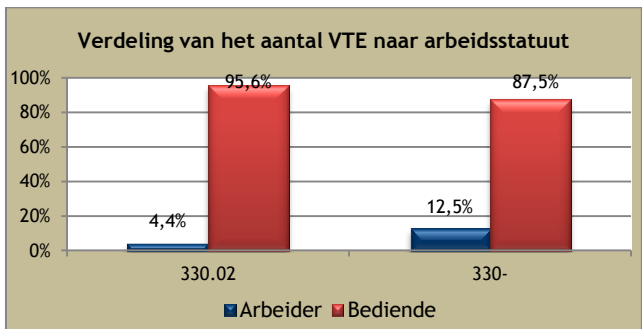
Bron : (2) - WG die op het einde van het 2<sup>e</sup> trimester WN in dienst hadden



	VTE			
	330.02		330-	
	N	%	N	%
< 20 WN	91,8	27,3%	11.510	6,5%
20-49 WN	198,2	58,9%	10.838	6,1%
50-99 WN	46,2	13,7%	16.642	9,4%
100-499 WN	0	0%	33.021	18,6%
>500 WN	0	0%	105.794	59,5%
Totaal	336,2	100%	177.805	100%

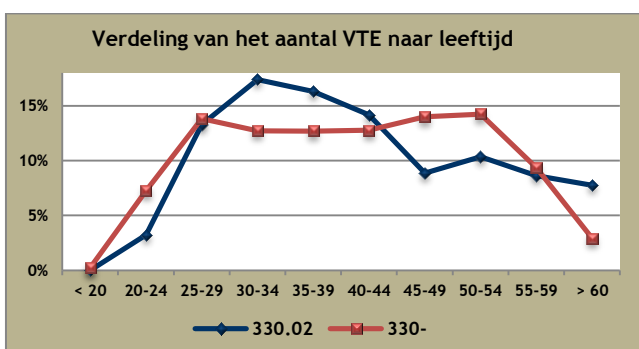
Bron : (2) - WG die op het einde van het 2<sup>e</sup> trimester WN in dienst hadden

**Karakteristieken van werknemers :**



	VTE					
	Arbeider		Bediende		Totaal	
	N	%	N	%	N	%
330.02	14,7	4,4%	321,5	95,6%	336,2	100%
330-	22.160	12,5%	155.748	87,5%	177.908	100%

Bron : (2)



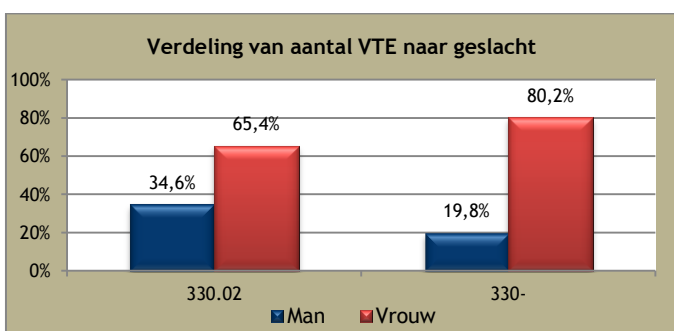
	VTE							
	<25 jaar		25-49 jaar		>49 jaar		Totaal	
	N	%	N	%	N	%	N	%
330.02	10,8	3%	235,4	70%	90	27%	336,2	100%
330-	13.319	7,5%	117.412	66%	47.177	26,5%	177.908	100%

Bron : (2)

Jong-oud ratio: VTE gepresteerd door -25-jarigen per 100 VTE gepresteerd door +49-jarigen.

Jong-oud ratio*	2014-2
330.02	12
330-	28,2

Bron : (2)



	VTE					
	Man		Vrouw		Totaal	
	N	%	N	%	N	%
330.02	116,4	34,6%	219,8	65,4%	336,2	100%
330-	35.299	19,8%	142.609	80,2%	177.908	100%

Bron : (2)

De 20 grootste werkgevers van de subsector (op basis van het aantal VTE tewerkgesteld in de subsector) :

Werkgevers (op basis van RSZ-nummer)	Gemeente van de sociale zetel	VTE in de subsector	Arbeidscontracten in de subsector
1. SERVICE ACCOMPAGNEMENT SOCIAL AUX LOCATAIRES SOCIAUX SASLS ASBL	ST JANS MOLENBEEK	46,2	55
2. TRANSIT ASBL	BRUSSEL	38,4	45
3. SERVICE SOCIAL DE SOLIDA RITE SOCIALISTE ASBL	ST GILLES	30,9	35
4. RIVAGE - DEN ZAET ASBL	BRUSSEL	26,5	47
5. CENTRE D'AIDE AUX PERS.- CENTRUM VOOR ALGEMEEN WELZIJNSWERK "BRABANTIA" ASBL	BRUSSEL	25,2	33
6. MAISON D'ACCUEIL SOCIO- SANITAIRE DE BRUXELLES MASSB ASBL	BRUSSEL	16,8	29
7. CENTRE SOCIAL PROTESTANT ASBL	ELSENE	16,8	23
8. L ETE DE ZOMER ASBL	ANDERLECHT	15,1	24
9. LA PORTE VERTE SNIJBOONTJE ASBL	ST JANS MOLENBEEK	14,8	22
10. ANTONIN ARTAUD CENTRE DE SANTE MENTALE - DIENST GEESTEL. GEZONDHEIDSZORG ASBL	BRUSSEL	13,8	21
11. EXIL ASBL	ELSENE	13,4	17
12. MENTOR ESCALE ASBL	ELSENE	12,0	18
13. CENTRE D'ACCUEIL SOCIAL ABBE FROIDURE ASBL	BRUSSEL	7,6	12
14. PLATE-FORME DE CONCERTATION POUR LA SANTE MENTALE POUR BRUXELLES CAPITALE ASBL	BRUSSEL	7,6	11
15. SERVICES SOCIAUX DES QUARTIERS 1030 ASBL	SCHAARBEEK	7,3	8
16. DIOGENES ASBL	BRUSSEL	6,6	11
17. SERV DE REINSERTION SOC- AIDE SOC A/JUSTICIABLES DE LA REGION DE BRUXELLES CAPITALE ASBL	BRUSSEL	6,3	8
18. OFFICE DE READAPTATION SOCIALE DE BRUXELLES ASBL	BRUSSEL	6,0	6
19. FONDATION POUR L'ASSISTANCE MORALE AUX DETENUS FAMD FUP	BRUSSEL	5,9	11
20. INITIATIVE ANTONIN ARTAUD ASBL	BRUSSEL	5,3	10
<b>TOTAAL →</b>		<b>322,3</b>	<b>446</b>
<b>% binnen deze subsector →</b>		<b>95,9%</b>	<b>94,9%</b>

Bron : (2)



De vzw FE.BI coördineert de federale en bicommunautaire fondsen voor bestaanszekerheid die behoren tot de paritaire comités van de federale en bicommunautaire gezondheidsinrichtingen en -diensten (pc 330), de opvoedings- en huisvestingsinstellingen (pc 319) en de socio-culturele sector (pc 329.03).

Redactiecomité : Cathy De Smet, Kristof Dhoore en Laurence Marzucco.

Verantwoordelijke uitgever : Cathy De Smet - FE.BI - Saintelettesquare 13-15 - 1000 Brussel.

Publicatiedatum : Februari 2016.

De volgende leden maken deel uit van de beheerscomités van het Sociaal Fonds voor de Gezondheidsinrichtingen en -diensten (Risicogroepen) en van de kamer van de bicommunautaire gezondheidsinrichtingen en -diensten (Maribel):

